



上海新国际博览中心 货运车辆轮候证系统

客服电话：021-61515193

接听时间：工作日周一至周五 9:30 至 17:30

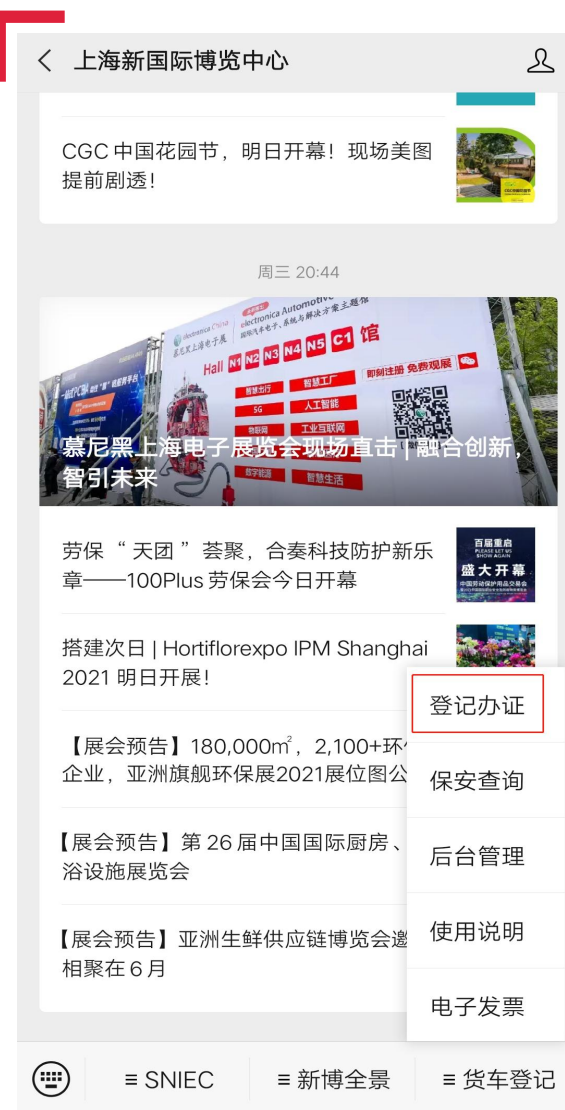
客服邮箱：public@wisdomuni.com

轮候证办理流程



1.手机端打开微信，搜索并关注“上海新国际博览中心”公众号，或者扫描上图二维码进行关注。

2.选择右下角“货车登记“-”登记办证”。



轮候证办理流程

× 登录

× 注册页面

SNIEC
SHANGHAI
New International
Expo Centre

手机号: 输入手机号

姓名: 输入姓名

登录

[没有账号, 立即注册](#)

请输入手机号

请输入姓名

请输入验证码

MKX8

请输入短信验证码 获取验证码

绑定

3.初次办证的用户, 需要先注册账号。

注册后请牢记“手机号”和“姓名”。
日后登录账号时需填相关信息。

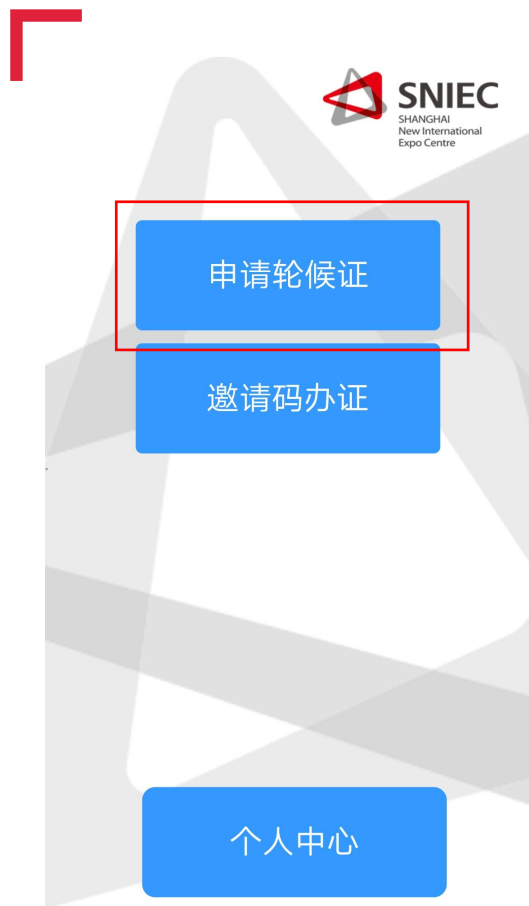
重要通知

尊敬的用户:

自2019年6月27日起, 轮候证办理后将不能在“个人中心”内修改车牌号。请务必确保申请时填写的车牌号准确无误。一旦订单提交, 包括手机号、车牌号、馆号、入场日期在内的所有信息将无法修改。一旦支付完成, 将无法取消订单。申请轮候证时, 请务必在手机端操作以免支付失败。

(14秒)确定

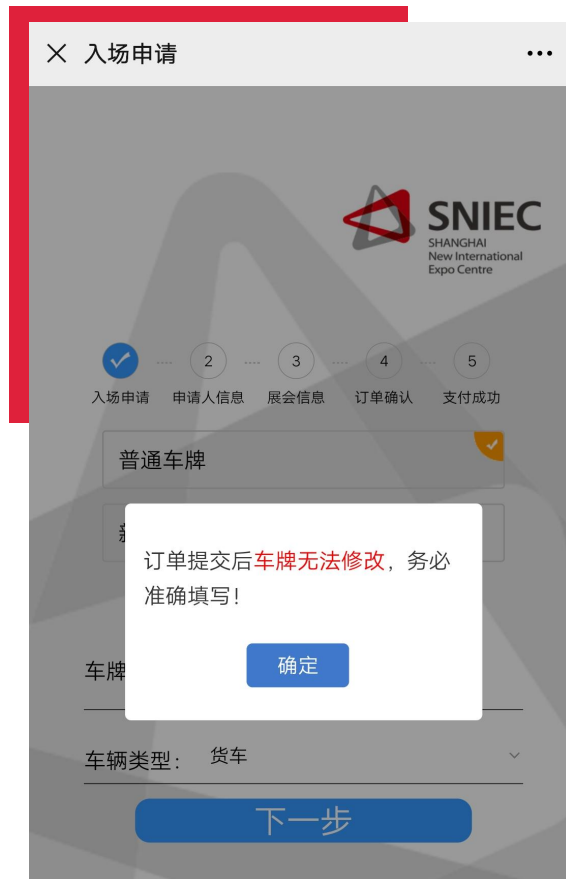
轮候证办理流程



4.注册成功后，点击“申请轮候证”，
就可以开始申请轮候证了。

5.填写车牌号和车辆类型。

务必准确填写车牌号，一经提交不能修改。



轮候证办理流程

6.填写申请人信息。务必准确填写手机号，短信验证通过才能进入下一步。

× 申请人信息

SNIEC
SHANGHAI
New International
Expo Centre

入场申请 申请人信息 展会信息 订单确认 支付成功

此手机号将接收重要和紧急的通知，请务必确保输入正确。

确定

短信验证码：输入短信验证码 获取

下一步

× 申请人信息

SNIEC
SHANGHAI
New International
Expo Centre

入场申请 申请人信息 展会信息 订单确认 支付成功

申请人姓名：输入姓名

联系电话：输入手机号

验证码：输入验证码 

短信验证码：输入短信验证码 获取

下一步

× 申请人信息

SNIEC
SHANGHAI
New International
Expo Centre

入场申请 申请人信息 展会信息 订单确认 支付成功

申请人姓名：于

联系电话：150 

验证码：ww8v 

短信验证码：697055 获取

下一步

轮候证办理流程

× 展会信息

入场申请 申请人信息 展会信息 订单确认 支付成功

展会名称:

- 2021 半导体设备与材料展-撤展
- 2021 半导体设备与材料展 撤展-P8
- 2021 劳保展-撤展
- 2021 慕尼黑上海电子展-撤展
- 2021 上海国际花卉园艺展-撤展
- 2021 第22届上海环博会-布展

入场日期: 04月16日

入场时间: 21:00后

展馆信息: E4-E7

下一步

7.选择展会名称、入场日期、入场时间、展馆信息。
因每批次轮候证的数量有限，若入场时间和展馆信息
无法选择，请另择含有“-P8”的展会名称办理。

8. 核对信息后即可前往微信支付。

如信息填写有误，请点击“取消”重新填写。

× 订单确认

入场申请 申请人信息 展会信息 订单确认 支付成功

2021 劳保展-撤展

展馆: E4-E7

入场日期: 2021-04-16

入场时间: 21:00后

车辆信息

车牌号: 沪ASD789

申请人信息

申请人姓名: 于

联系电话: 150

订单信息

制证服务费: ¥20

支付方式

微信支付

验证码

请输入验证码 EW2E

重要提示: 请务必确保以上信息准确无误后提交订单, 订单提交后所有信息将无法修改。请在15分钟内完成支付。若超时, 订单将自动取消。支付成功后不可取消, 不支持退款。

提交

× 订单确认

入场申请 申请人信息 展会信息 订单确认 支付成功

2021 劳保展-撤展

展馆: E4-E7

入场日期: 2021-04-16

入场时间: 21:00后

车辆信息

车牌号: 沪ASD789

申请人信息

申请人姓名: 于

联系电话: 150

订单信息

制证服务费: ¥20

支付方式

微信支付

验证码

请输入验证码 EW2E

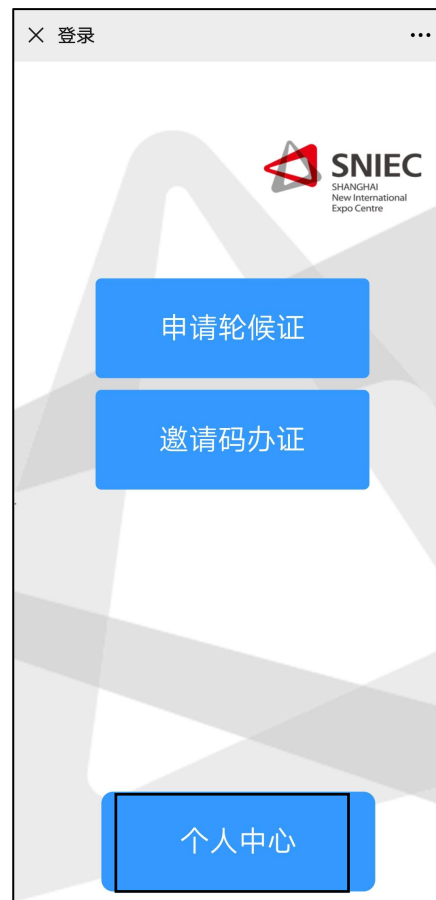
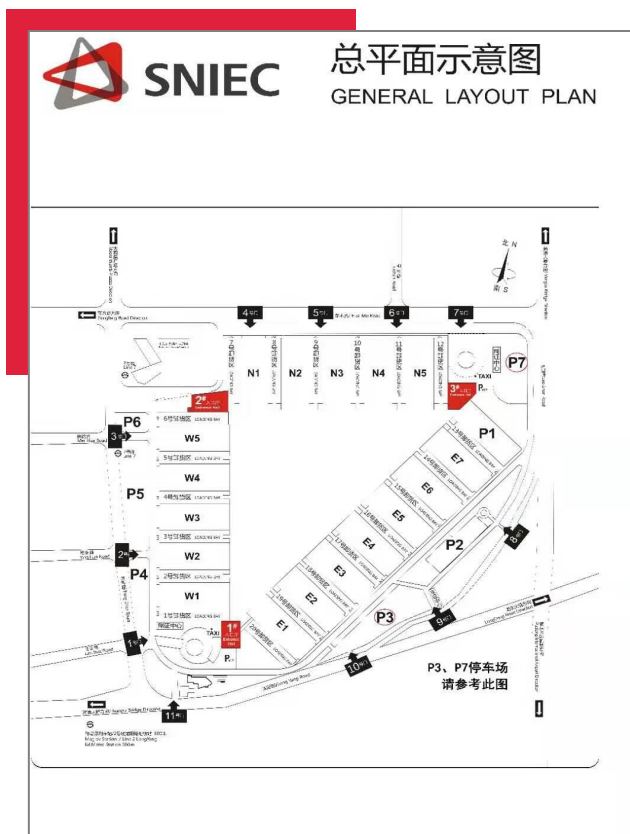
重要提示: 请务必确保以上信息准确无误后提交订单, 订单提交后所有信息将无法修改。请在15分钟内完成支付。若超时, 订单将自动取消。支付成功后不可取消, 不支持退款。

提交

请再次确定所有信息准确无误! 如需修改请按“取消”重新下单。订单提交后所有信息无法修改。支付成功后不可取消, 不支持退款。

确定 取消

轮候证办理流程



9.支付成功后,保存轮候证的正反面图片并打印(A4大小)

轮候证需要放置在前挡风玻璃,正面朝外供交警和保安识别。

10.提交后的订单均可在个人中心内查看。

如提交订单后支付发生错误,可于15分钟内前往个人中心,找到该证的订单,继续完成支付。

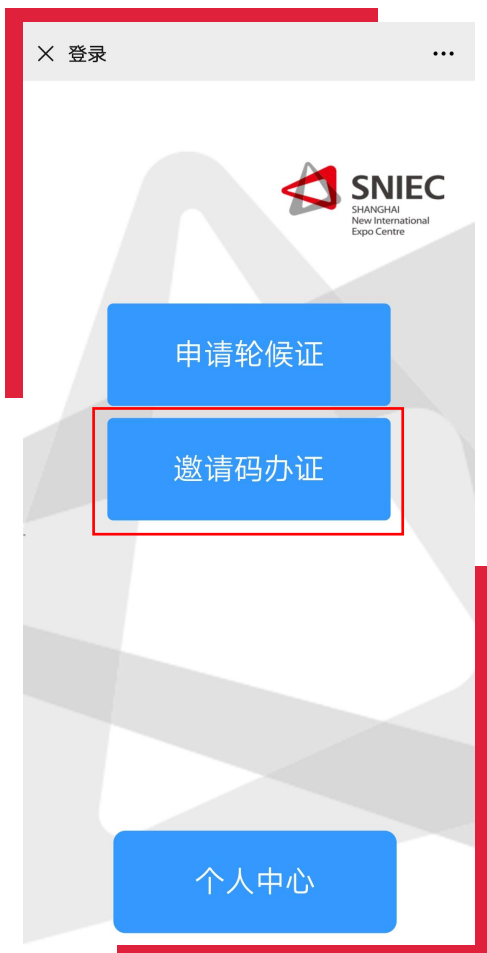
如超时,订单将被自动取消。



邀请码用户申请轮候证



邀请码用户申请轮候证



4.注册成功后，点击“邀请码办证”，就可以开始申请轮候证了。



5.填写邀请码（大写字母和数字组成）。



邀请码用户申请轮候证

× 入场申请

SHANGHAI New International Expo Centre

1 2 3 4 5
入场申请 申请人信息 展会信息 订单确认 支付成功

普通车牌

订单提交后**车牌无法修改**，务必准确填写！

确定

车牌

车辆类型： 货车

下一步

× 入场申请

SHANGHAI New International Expo Centre

1 2 3 4 5
入场申请 申请人信息 展会信息 订单确认 支付成功

普通车牌

新能源车牌

车牌号： 沪 A S D 7 8 9

车辆类型： 货车

下一步

6.填写车牌号和车辆类型。

务必准确填写车牌号，一经提交不能修改。

邀请码用户申请轮候证

7.填写申请人信息。**务必准确填写手机号，短信验证通过才能进入下一步。**

× 申请人信息

SNIEC
SHANGHAI
New International
Expo Centre

入场申请 申请人信息 展会信息 订单确认 支付成功

此手机号将接收重要和紧急的通知，请务必确保输入正确。

确定

短信验证码：输入短信验证码 获取

下一步

× 申请人信息

SNIEC
SHANGHAI
New International
Expo Centre

入场申请 申请人信息 展会信息 订单确认 支付成功

申请人姓名：输入姓名

联系电话：输入手机号

验证码：输入验证码 WABV

短信验证码：输入短信验证码 获取

下一步

× 申请人信息

SNIEC
SHANGHAI
New International
Expo Centre

入场申请 申请人信息 展会信息 订单确认 支付成功

申请人姓名：于

联系电话：150 [REDACTED]

验证码：ww8v WABV

短信验证码：697055 获取

下一步

邀请码用户申请轮候证

8. 选择展会信息

选择邀请码唯一对应的车辆入场日期、时间、展馆。同时确认是否与实际申请的内容相符。如不符，则返回不要进入“下一步”。应立即向邀请码发放者反馈发放错误，在拿到正确对应的邀请码后，重新登录系统，从第一步输入新的邀请码开始办理。

展会名称: 2021 第22届上海环博会-布展

入场日期: 04月19日

入场时间: 19:00后

展馆信息: N1-N3,E3-E7

下一步



2021 第22届上海环博会-布展

展馆: N1-N3,E3-E7

入场日期: 2021-04-19

入场时间: 19:00后

车辆信息

车牌号: 沪ASD789

申请人信息

申请人姓名: 于

联系电话: 15

订单信息

制证服务费: ¥20

支付方式

微信支付

验证码

gome

提交

请再次确定所有信息准确无误! 如需修改请按“取消”重新下单。订单提交后所有信息无法修改。支付成功后不可取消, 不支持退款。

确定 取消

9. 核对信息后即可前往微信支付。

如信息填写有误，请点击“取消”重新填写。

一旦提交，邀请码即刻失效，须在 15 分钟内完成支付

邀请码用户申请轮候证



3 04月19日
19:00后

馆号: N1-N3,E3-E7
停车场: P7

2021 第22届上海环博会-布展

布展轮候证
沪ASD789

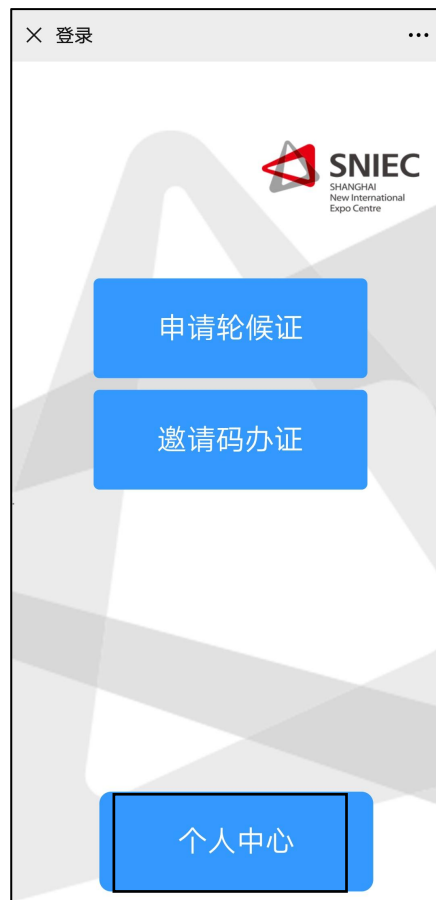
备注:

- 1、此证请打印(A4大小)置于车辆前方挡风玻璃显著位置,正面朝外,便于交警、保安引导查验
- 2、货车车辆必须:凭此证、按规定时间+行驶路线入场馆指定停车场,详见此证背面
- 3、务请驾驶员严格按照规定时间段进入围合区域、直接行驶入场馆指定停车场
- 4、未见此证的货运车辆或未按照规定时间驶入围合区域的,将被交警、保安驱离围合区域,甚至面临扣分罚款

建议使用A4纸张清晰打印,请点击图片将轮候证图片保存至手机

10.支付成功后,保存轮候证的正反面图片并打印(A4大小)
轮候证需要放置在前挡风玻璃,正面朝外供交警和保安识别。

11.提交后的订单均可在个人中心内查看;
如提交订单后支付发生错误,可于15分钟内前往个人中心,找到该证的订单,继续完成支付。
如超时,订单将被自动取消。

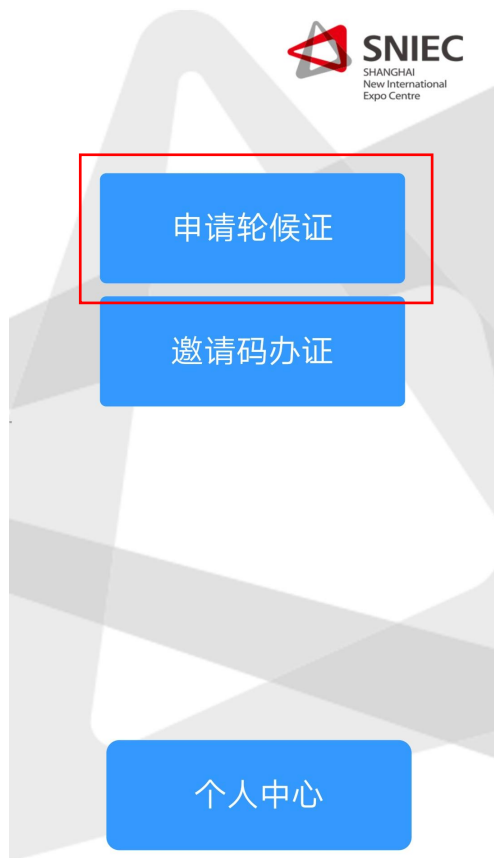




轮候证P8办理流程



轮候证P8办理流程



4.注册成功后，点击“申请轮候证”，
就可以开始申请轮候证了。

5.填写车牌号和车辆类型。

务必准确填写车牌号，一经提交不能修改。



轮候证P8办理流程

6.填写申请人信息。务必准确填写手机号，短信验证通过才能进入下一步。

× 申请人信息

SNIEC
SHANGHAI
New International
Expo Centre

入场申请 申请人信息 展会信息 订单确认 支付成功

此手机号将接收重要和紧急的通知，请务必确保输入正确。

确定

短信验证码：输入短信验证码 获取

下一步

× 申请人信息

SNIEC
SHANGHAI
New International
Expo Centre

入场申请 申请人信息 展会信息 订单确认 支付成功

申请人姓名：输入姓名

联系电话：输入手机号

验证码：输入验证码 

短信验证码：输入短信验证码 获取

下一步

× 申请人信息

SNIEC
SHANGHAI
New International
Expo Centre

入场申请 申请人信息 展会信息 订单确认 支付成功

申请人姓名：于

联系电话：150 

验证码：ww8v 

短信验证码：697055 获取

下一步

轮候证P8办理流程

8. 核对信息后即可前往微信支付。

如信息填写有误，请点击“取消”重新填写。

× 展会信息

入场申请 申请人信息 展会信息 订单确认 支付成功

展会名称: 2021 第22届上海环博会-布展
2021 乐器展 布展-P8
2021 乐器展-布展

入场日期: 05月08日

入场时间: 19:00后

展馆信息: E1-E3/P3

下一步

× 展会信息

入场申请 申请人信息 展会信息 订单确认 支付成功

展会名称: 2021 第22届上海环博会-布展

P8地址已更改，请按地图指示，在《轮候证》规定时间驶往指定地点。

确定

下一步



× 订单确认

入场申请 申请人信息 展会信息 订单确认 支付成功

2021 乐器展 布展-P8

展馆: E1-E3/P3
入场日期: 2021-05-08
入场时间: 19:00后

车辆信息
车牌号: 沪ASD789

申请人信息
申请人姓名: 于
联系电话: 15 [redacted]

订单信息
制证服务费: ¥20
管理服务费: ¥50

支付方式
微信支付

验证码
12ws 12WS

重要提示: 请务必确保以上信息准确无误后提交订单。订单提交后所有信息将无法修改。请在15分钟内完成支付。若超时, 订单将自动取消。支付成功后不可取消, 不支持退款。

提交

× 订单确认

入场申请 申请人信息 展会信息 订单确认 支付成功

2021 乐器展 布展-P8

展馆: E1-E3/P3
入场日期: 2021-05-08
入场时间: 19:00后

车辆信息
车牌号: 沪ASD789

申请人信息
申请人姓名: 于
联系电话: 15 [redacted]

订单信息
制证服务费: ¥20
管理服务费: ¥50

支付方式
微信支付

验证码
12ws 12WS

请再次确定所有信息准确无误! 如需修改请按“取消”重新下单。订单提交后所有信息无法修改。支付成功后不可取消, 不支持退款。

确定 取消

提交

7. 选择含有“-P8”展会名称、入场日期、入场时间、展馆信息。

轮候证P8办理流程

9.支付成功后，保存轮候证的正反面图片并打印（A4大小）

轮候证需要**放置在前挡风玻璃，正面朝外**供交警和保安识别。



1 05月08日
19:00后

馆号: E1-E3/P3

停车场: P8

2021 乐器展 布展-P8

布展轮候证

沪ASD789

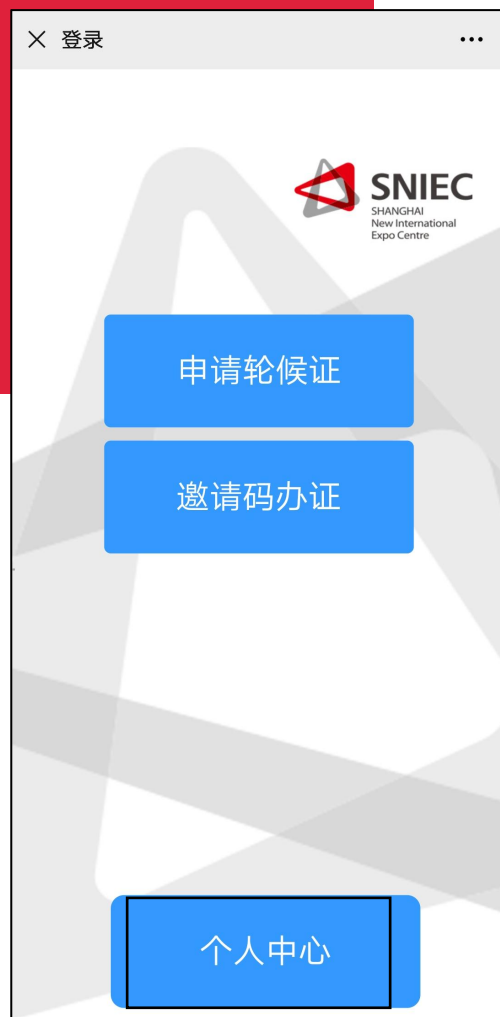
备注:

- 1、此证请打印（A4大小）置于车辆前方挡风玻璃显著位置，正面朝外，便于交警、保安引导查验
- 2、货车车辆必须：凭此证、按规定时间+行驶路线入场馆指定停车场，详见此证背面
- 3、务请驾驶员严格按照规定时间段进入围合区域、直接行驶入场馆指定停车场
- 4、未见此证的货运车辆或未按照规定时间驶入围合区域的，将被交警、保安驱离围合区域，甚至面临扣罚罚款



建议使用A4纸张清晰打印,请点击图片将轮候证图片保存至手机

轮候证P8办理流程



10.提交后的订单均可在个人中心内查看;

如提交订单后支付发生错误, 可于 15 分钟内前往个人中心, 找到该证的订单, 继续完成支付。

如超时, 订单将被自动取消。



轮候证系统常见问题





常见问题

1. 展会布撤展轮候证布撤展通道开放时间

开放时间通常为布展前1-3天，具体时间以主办方通知为准

2. 轮候证最晚申请时间

截止申请日当天

3. 能否早于轮候证上的时间进场

货车必须按照轮候证上的时间到达指定停车场，其他时间在新博周边区域行驶，将有可能被交警处以罚款

4. 小轿车、商务车是否需要申请轮候证

只有货运车车辆才需要办理轮候证

5. 申请人信息怎么填写

请填写办理人或司机本人的都可以

6. 能否更改轮候证信息或取消轮候证

轮候证一经提交后不可以修改任何信息或取消轮候证

7. P8轮候证能否直接进入展馆

车辆必须先到达P8停车场轮候，由现场工作人员更换进馆证后方可进入新博停车场

常见问题



8.邀请码输入后显示不正确

- ①该邀请码已提交使用;
- ②邀请码输入错误

常见问题

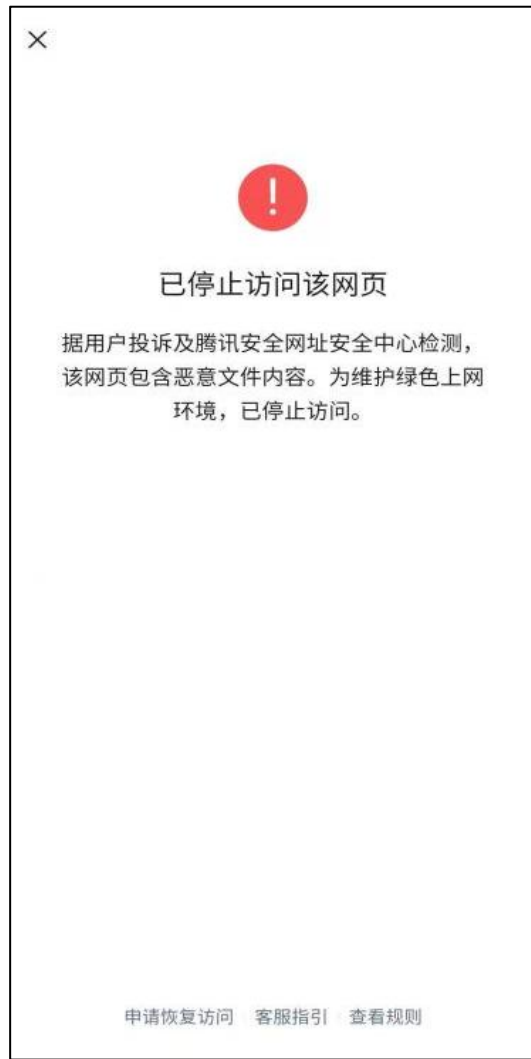
9. 申请轮候证时所有时间均为灰色，无法办理

①该时间段的轮候证已全部申请完，请选择含有“-P8”的展会名称进行办理；

②该展均为邀请码办理，必须进入邀请码通道申请轮候证。



常见问题



10. 提交后无法支付

- ①**请使用手机流量, 不要使用WiFi;**
- ②**关闭手机管家;**
- ③**重启微信**

感谢您的观看

客服电话：021-61515193

接听时间：工作日周一至周五 9:30 至 17:30

客服邮箱：public@wisdomuni.com

